



Mask Guide

កន្លឹះណែនាំទូទៅ៖

- ម៉ាស់ជួយចាប់យកដំណក់ទឹកតូចៗ និងចំហាយទឹកខ្លាតពីម៉ាកនិងច្រមុះរបស់អ្នកពាក់ម៉ាស់ ហើយការពារមិនឱ្យខ្លួនទៅដល់អ្នកដទៃ។
- **ពាក់ម៉ាស់ ឬម៉ាស់ក្រណាត់ជានិច្ច** ពេលអ្នកនៅទីសាធារណៈ - ទាំងនៅខាងក្នុង និងខាងក្រៅអគារ- ហើយនិងពេលដែលអ្នកនៅក្បែរមនុស្សដែលអ្នកមិនរស់នៅជាមួយ។
- **លាងដៃរបស់អ្នកមុនពេលពាក់ម៉ាស់របស់អ្នក និងបន្ទាប់ពីដោះម៉ាស់ចេញ។** កុំប៉ះផ្ទៃក្រៅខាងមុខនៃម៉ាស់។ កាន់ម៉ាស់នៅក្រុងកងពាក់លើក្រចៀកឬខ្សែចងលើក្រចៀក។
- **សូមចាំថា ម៉ាស់របស់អ្នកត្រូវតែគ្របជិតច្រមុះនិងមាត់របស់អ្នកជានិច្ច** ដោយគ្របច្រមុះ និងចង្ការរបស់អ្នកឱ្យជិតល្អជុំវិញចំហៀងមុខសងខាង





សម្រាប់សាធារណៈជន៖

- 1) **ម៉ាស់ក្រណាត់** - ការប្រើម៉ាស់ក្រណាត់ធម្មតាអាចជួយការពារការឆ្លងរីករាលដាលនៃមេរោគនេះបាន។ ម៉ាស់ក្រណាត់ធម្មតាអាចផលិតឡើងពីរបស់របរដែលមានរូបចម្លែកនៅក្នុងផ្ទះរបស់អ្នក។ **ត្រូវតែបោកសម្អាតម៉ាស់ទាំងនេះមុនពេលយកមកពាក់ម្តងទៀត។**
 - ក្រណាត់ដែលមានប្រសិទ្ធភាពបំផុត សម្រាប់ធ្វើម៉ាស់ក្រណាត់គឺ៖
 - ក្រណាត់ត្បាញយ៉ាងតឹងជិត ដូចជាក្រណាត់កប្បាស និងកប្បាសលាយ
 - អាចដកដង្ហើមបាន
 - មានស្រទាប់ពីរ ឬបីជាន់
- 2) **ម៉ាស់ប្រភេទប្រើហើយបោះចោល និងមិនមែនជាម៉ាស់ពេទ្យ -**
អ្នកអាចនឹងចង់ប្រើម៉ាស់ប្រភេទប្រើហើយបោះចោលនៅពេលម៉ាស់របស់អ្នកប្រហែលជាសើម ឬកខ្វក់។
 វាមិនដូចគ្នានឹងម៉ាស់រកាក ឬម៉ាស់ពេទ្យផ្សេងទៀតទេ។ **សូមចងចាំយកតាមខ្លួន** នូវម៉ាស់ប្រភេទប្រើហើយបោះចោលថែមទៀតក្នុងករណីដែលអ្នកត្រូវការផ្លាស់ប្តូរម៉ាស់ដែលសើម ឬកខ្វក់។ **ម៉ាស់ទាំងនេះមិនអាចបោកសម្អាតបានទេ។**
- 3) អ្នកក៏អាចជ្រើសរើសម៉ាស់ប្រភេទប្រើហើយបោះចោលមួយនៅក្រោមម៉ាស់ក្រណាត់បានផងដែរ។
 - a. ម៉ាស់ទឹកក្តៅត្រូវតែប្រើតែម្តងនៃម៉ាស់ផ្នែកខាងក្នុងឱ្យទល់នឹងមុខរបស់អ្នក។

សម្រាប់បុគ្គលិកថែទាំសុខភាព និងបុគ្គលិកជម្រុះ៖ ម៉ាស់រកាកនិងឧបករណ៍ដកដង្ហើម គឺជាសម្ភារៈផ្គត់ផ្គង់ចាំបាច់ដែលត្រូវតែត្រូវបានបម្រុងទុកសម្រាប់បុគ្គលិកថែទាំសុខភាព និងបុគ្គលិកជម្រុះទៀតដើម្បីការពារខ្លួនខាតការផ្គត់ផ្គង់។

- 1) **ម៉ាស់រកាក - ម៉ាស់រកាក (ម៉ាស់ពេទ្យ)** ជួយចាប់យកដំណក់ទឹកតូចៗនិងចំហាយទឹកខ្លាតចេញពីម៉ាកនិងច្រមុះរបស់អ្នកពាក់ ហើយការពារមិនឱ្យខ្លួនទៅដល់អ្នកដទៃ។ **ម៉ាស់ទាំងនេះមិនអាចបោកសម្អាតបានទេ។**
- 2) **ម៉ាស់ N95** - ម៉ាស់ N95 ប្រោះចេញយ៉ាងហោចណាស់ 95 ភាគរយនៃភាគល្អិតនៅក្នុងខ្យល់ រួមទាំងភាគល្អិតធំនិងតូច ហើយម៉ាស់នេះត្រូវបានបញ្ជាក់ទទួលស្គាល់ដោយវិទ្យាស្ថានជាតិសម្រាប់សុវត្ថិភាពការងារ និងសុខភាព (NIOSH)។ ម៉ាស់ N95 ត្រូវការការសម្អាតតាមវេជ្ជសាស្ត្រការបណ្តុះបណ្តាលវេជ្ជសាស្ត្រ និងការធ្វើតេស្តលើការពាក់ឱ្យត្រូវនឹងមុខដើម្បីពាក់ឱ្យបានត្រឹមត្រូវ។ **ម៉ាស់ប្រភេទទាំងនេះមិនអាចបោកសម្អាតបានទេ។**
- 3) **ម៉ាស់ KN95** - ម៉ាស់ KN95 ផ្តល់ការការពារគ្រប់គ្រាន់សម្រាប់បុគ្គលិកថែទាំសុខភាព ប៉ុន្តែវាមិនបានទទួលការយល់ព្រមពី NIOSH ទេ។ ទោះយ៉ាងណាក៏ដោយ រដ្ឋបាលថែទាំសុខភាព និងឱសថអាមេរិក (FDA) បានអនុញ្ញាតឱ្យប្រើម៉ាស់ KN95 តែនៅក្នុងមណ្ឌលថែទាំសុខភាពនៅពេលដែលខ្លះ ឬមិនមានម៉ាស់ N95 ប៉ុណ្ណោះ។ **ម៉ាស់ប្រភេទទាំងនេះមិនអាចបោកសម្អាតបានទេ។ តើម៉ាស់មួយណាដែលសមស្របសម្រាប់ខ្ញុំ?**

ប្រសិនបើការងាររបស់អ្នកតម្រូវឱ្យអ្នកប្រើវិក្ការការពារផ្ទាល់ខ្លួន (PPE) ភាងនេះផ្តល់នូវ **អនុសាសន៍អប្បបរមា** អ្នកគ្រប់គ្រងផ្ទាល់និង/ឬបុគ្គលិករបស់អ្នកអាចស្នើសុំវិក្ការការពារផ្ទាល់ខ្លួន PPE មានកម្រិតគុណភាពខ្ពស់បាន។

ប្រភេទនៃការងារ/ភារកិច្ច/សកម្មភាព	ម៉ាស់ក្រណាត់/ម៉ាស់	ម៉ាស់វះកាត់ (ម៉ាស់)	ម៉ាស់ KN95	ម៉ាស់ N95
				
សកម្មភាពទូទៅនៅទីសាធារណៈ - ដើរទិញទំនិញ ដើរលេងក្នុងសួន។ល។	X	X		
ការទំនាក់ទំនងជាមួយមិត្តរួមការងារនៅកន្លែងធ្វើការការិយាល័យ	X	X		
ការប៉ះពាល់ញឹកញាប់រយៈពេលខ្លីជាមួយសាធារណជនទូទៅ (គុរបស់បុគ្គលិកទទួលភ្ញៀវ/បុគ្គលិកចុះឈ្មោះ)	X	X	X	
ការប៉ះពាល់ជិតស្និទ្ធរយៈពេលខ្លី (ពិគ្រោះយោបល់ជាមួយអតិថិជននៅក្នុងការិយាល័យ)	X	X	X	
ការប៉ះពាល់ជិតស្និទ្ធរយៈពេលវែងជាមួយអតិថិជន (មកលេងផ្ទះ/ត្រួតពិនិត្យ)	X	X	X	X
ការប៉ះពាល់ជិតស្និទ្ធរយៈពេលវែង/ខ្លីជាងនេះ (លេវ៉ាថែទាំខ្លួន)		X	X	X
ការអនុវត្តច្បាប់ ការប៉ះពាល់តិចតួច	X	X	X	
ការអនុវត្តច្បាប់ ការប៉ះពាល់ជិតស្និទ្ធ (ការប្រឈមមុខដោយផ្លូវកាយ ការចាប់ខ្លួន)	X	X	X *	X *
បុគ្គលិកផ្តល់ជម្រកក្រៅអាសន្ន (គាំទ្រការបញ្ជាក់/សង្ស័យអ្នកជំងឺ COVID-19)		X		X
នីតិវិធីបង្កើតចំហាយទៅលើអ្នកជំងឺ (ស្ថានភាពមានរោគសញ្ញាជំងឺ COVID-19 ឬមិនជំងឺ) និងការពារភ្នែក (របាំងមុខ ឬវ៉ែនតាការពារសុវត្ថិភាព)				X

* ចំណាំថា ម៉ាស់ N95 និងម៉ាស់ KN95 អាចរឹកត្បិតលើការដកដង្ហើមដែលអាចបង្កបញ្ហាអំឡុងពេលធ្វើសកម្មភាពរាងកាយប្រើកម្លាំងខ្លាំង។

