

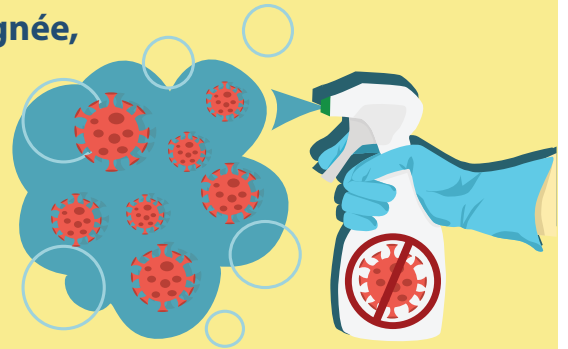


# NETTOYER ET DÉSINFECTER POUR LUTTER CONTRE LE COVID 19

**Nettoyer et désinfecter les surfaces les plus fréquemment touchées peut réduire la propagation du COVID-19. Il faut nettoyer en priorité les poignées de porte, les autres poignée, les dessus de comptoir, les touches dans les ascenseurs,**

**Quand vous nettoyez...**

- Portez des gants
- Respectez toujours les instructions sur l'étiquette
- Ne mélangez JAMAIS un produit chimique avec un autre. Cela risque de créer des gaz dangereux.
- Empêchez le contact des produits chimiques avec les aliments pendant le nettoyage.




**Pour nettoyer les matériaux poreux non rigides tels que serviettes, vêtements, literie, jouets en tissu (par exemple animaux en peluche) :**

1. Si l'article est lavable en machine, mettez-le au lave-linge tel quel ou dans un sac en maille.
2. Utilisez de l'eau à haute température et un détergent contenant de la javel n'endommageant pas les couleurs.
3. Séchez à haute température.
4. Un produit nettoyant professionnel conviendra peut-être aux articles qui ne passent pas à la machine.

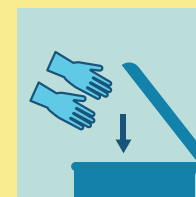


**Les articles trop grands pour aller à la machine (tapis, articles d'ameublement, etc.) peuvent être nettoyés à la vapeur ou par un autre procédé professionnel.**



**Le nettoyage des surfaces dures et non poreuses s'effectue en quatre étapes. Les surfaces dures et non poreuses comprennent : l'acier inoxydable, les sols, les plans de travail dans les cuisines, les dessus de comptoir, les tables, les chaises, les éviers, les toilettes, les rampes, les façades d'interrupteurs, les poignées de porte, les jouets en métal ou en plastique, les claviers d'ordinateur, les commandes à distance, les appareils de divertissement.**

1. Nettoyez avec un produit nettoyant généraliste ou à l'eau et au savon pour retirer toute la saleté visible et essuyez avec un chiffon ou du papier absorbant.
2. Appliquez un désinfectant homologué par l'EPA. Pour tuer le virus efficacement, assurez-vous que la surface reste mouillée par le désinfectant pendant au moins dix minutes avant d'essuyer avec une serviette propre.
3. Rincez à l'eau et laissez sécher à l'air. Le rinçage à l'eau est particulièrement important si la surface est dans une zone où on prépare des aliments.
4. Ôtez vos gants et mettez-les à la poubelle. Lavez-vous les mains après avoir retiré vos gants.



**La meilleure façon d'empêcher la maladie est d'éviter de s'exposer à ce virus. Continuer à pratiquer la distanciation sociale (physique), portez une protection faciale pour protéger les autres et lavez-vous fréquemment les mains. Pour plus d'informations, visitez le site [www.bphc.org](http://www.bphc.org).**